



Všeobecné požiadavky OPP a BOZP

Mgr. Lucia Rušinová, BT a TPO (D1.30)

Ing. Šimon Dely, BT a TPO (D1.23)

Každý občan, ktorý spozoruje požiar je povinný tento požiar uhasiť. Ak mu na to sily a prostriedky nestačia, vyhlasuje požiarne poplach a privolá hasičskú jednotku.

Na výzvu veliteľa zásahu má povinnosť poskytnúť vecnú a materiálu pomoc. Pre účinný a rýchly zásah hasičskej jednotky je potrebné vytvoriť prístup k nehnuteľnosti, prejazd ulicou cez zaparkované autá a stiahnuť sa do bezpečia.



HASIACE PRÍSTROJE:



Hydrant na ulici



**Hydrant v
budove**



**Vodný hasiaci
prístroj**



**Hasiaci
prístroj do
auta**



**Snehový
hasiaci prístroj**



**Penový
hasiaci
prístroj**



**Práškový
hasiaci prístroj**



**Plynový hasiaci
prístroj**

Hasiace prístroje sa kontrolujú každých 24 mesiacov, ak iný právny predpis neurčí kratšiu lehotu.

Nástenné hydranty sa kontrolujú raz za 12 mesiacov, ak sa neurčí kratšia lehota.

Bezpečnostná poistka na hasiacom prístroji zabraňuje nežiadúcemu spusteniu hasiaceho prístroja.

Zariadenia pod elektrickým prúdom sa nesmú hasiť vodou ani penovými hasiacimi prístrojmi.



Po použití hasiaceho prístroja je potrebné nahlásiť túto skutočnosť na referát BOZP a PO, kde sa zabezpečí jeho opätovné naplnenie a skontrolovanie.

Po použití sa hasiaci prístroj **nevracia** späť na vešiak!!!

Neodôvodnené spustenie hasiaceho prístroja / len pre zábavu / bude riešené ako poškodzovanie cudzieho majetku, čo je už **trestný čin!**

Požiarne poplachové smernice

- obsahujú spôsob vyhlásenia požiarneho poplachu a povinnosti osôb pri vzniku požiaru
- zoznam dôležitých telefónnych čísel:
 - číslo na ohlasovňu požiarov
 - číslo na elektrárne, plynárne, vodárne
 - hasiči 150
 - záchranná služba 155
 - polícia 158

Požiarne evakuačný plán

Textová časť

Spôsob, akým bude prebiehať evakuácia osôb
zvierat a majetku

Kde sa nachádza zhromažďovací priestor

Kde sa nachádzajú hlavné uzávery vody,
plynu a električky

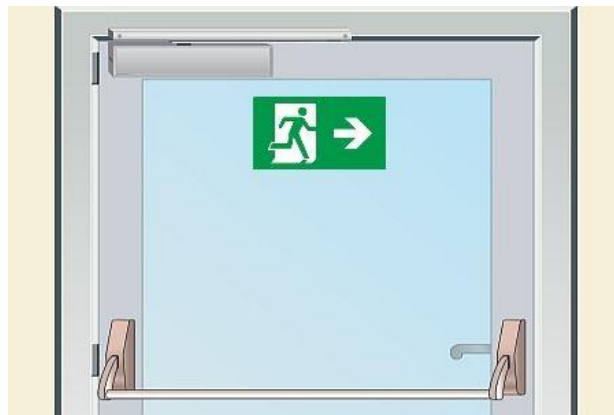
Popísané opatrenia v evakuačnom pláne sa preverujú **cvičným požiarnym poplachom raz za 12 mesiacov.**

Úniková cesta – je trvale voľná komunikácia, na ktorej sa nesmie skladovať žiaden materiál.

Pokiaľ je zhromažďovací priestor vo vnútri budovy, východ z nej musí byť opatrený **panikovým východovým uzáverom.**

Grafická časť

pôdorysný náčrt jednotlivých podlaží
s vyznačenými únikovými cestami a
miestom zhromaždenia



HASIČI, prosím? A čo ďalej?



- *Je potrebné uviesť:*

- svoje meno a priezvisko
- telefónne číslo, z ktorého volám
- kde horí, uviesť konkrétnu adresu / alebo čo najlepšie opísať miesto, kde sa nachádzam/
- čo horí, uviesť predmet / rodinný dom, auto, kancelárska budova, sklady, prevádzky .../

V prípade evakuácie z ohrozených objektov, prosím **nepoužívajte výťahy**, tie budú ako prvé odstavené. Evakuácia prebieha po chránenej únikovej ceste schodišťami smerom dolu, na zhromažďovací priestor, kde prebehne kontrola osôb. Riad'te sa pokynmi osôb, ktoré riadia evakuáciu.

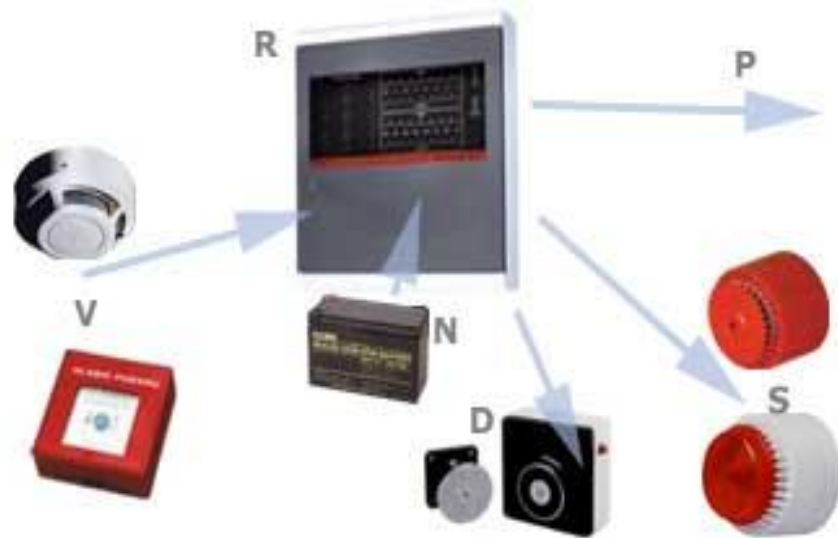


Požiarny uzáver / dvere / sa musia automaticky zatvárať;
to neplatí na vstupné dvere do bytu a na požiarny uzáver,
ktorým sa prestupuje len pri oprave a kontrole technického
zariadenia alebo technologického zariadenia.



Elektrická požiarňa signalizácia / EPS /

- je súbor hlásičov požiaru, ústrední EPS a doplňujúcich zariadení EPS



Usporiadať verejne prístupné podujatie v objektoch, ktoré nie sú na to stavané z hľadiska stavebné zákona a zákona o požiarnej ochrane, je možné len s písomným súhlasom príslušného okresného riaditeľstva Hasičského a záchranného zboru (HZZ), na základe písomne spracovaného návrhu opatrení na zabezpečenie požiarnej ochrany objektu a podujatia. V prípade nesplnenia stanovených požiadaviek môže príslušné okresné riaditeľstvo (HZZ) **podujatie zakázať**.



Sankcie od hasičov

- Za priestupky v blokovom konaní na úseku ochrany pred požiarmi je možné uložiť **pokutu do výšky 100 €**
- za poškodenie, odstránenie, zneužitie alebo inak zníženie účinností požiarnych zariadení / hasiace prístroje, požiarne dvere, nástenné hydranty/, sťaženie prístupu k nim, bezdôvodné privolanie hasičskej jednotky, bezdôvodné vyhlásenie požiarneho poplachu alebo zneužitie tiesňovej linky, je možné uložiť **pokutu na mieste do výšky 165 €**
- za závažné porušenie zákona 314/2001 Z. z. v znení neskorších predpisov je pokuta do výšky **8 298 €**

BOZP

Bezpečnosť, ochrana zdravia pri
práci

BOZP – systém opatrení vyplývajúcich z právnych predpisov, organizačných opatrení, technických opatrení, zdravotných opatrení a sociálnych opatrení zameraných na utváranie pracovných podmienok zaisťujúcich bezpečnosť a ochranu zdravia pri práci, zachovanie zdravia a pracovnej schopnosti zamestnanca, prípadne študenta.

Pre potreby zabezpečenia BOZP sa spracovávajú interné smernice bližšie určujúce ochranu zdravia pri práci s nebezpečnými látkami, horľavinami, výbušnínami, zbraňami, rádioaktívnymi látkami, protiepidemiologické, technické, dopravné a iné predpisy.

Školenia sa zamestnanci zúčastňujú povinne pri nástupe na pracovnú pozíciu, pri preradení na nové miesto, pri zmene technologického zariadenia v deň nástupu a pred začatím vykonávania činností.

Opakované školenie z oblasti BOZP je povinné každé 2 roky.

Školenia z BOZP sa zúčastňujú aj **študenti** pri zápisoch do príslušného ročníka / 1. ročník v deň zápisu na bakalárskom, inžinierskom aj doktorandskom štúdiu /; potom každé 2 roky

Bezpečnostné značky a pásky

Výstražné, príkazové, zákazové, informačné




Práca s bremenami

Ručná manipulácia s bremenami je akékoľvek premiestňovanie alebo nesenie bremena vrátane ľudí a zvierat jednou osobou alebo viacerými osobami, jeho zdvíhanie, podopieranie, ukladanie, tlačenie, ťahanie alebo iné pohybovanie



Vek	Podmienky	Maximálna hmotnosť bremena	
		Muži	Ženy
18 - 29 r.	priaznivé	50 kg	15 kg
	nepriaznivé	40 kg	10 kg
50 - 60 r.	priaznivé	35 kg	10 kg
	nepriaznivé	30 kg	5 kg





Feri má veľkú túžbu byc spomnutý vo večerných správach

Nebezpečná udalosť – je udalosť pri ktorej je ohrozená bezpečnosť alebo zdravie zamestnanca / študenta /, ale nedošlo k poškodeniu jeho zdravia

Zobrazovacia jednotka podľa nariadenia vlády SR č. 276/2006 Z.z. - je zariadenie s obrazovkou na znázorňovanie abecedno-číslicových alebo grafických znakov bez ohľadu na použitý spôsob zobrazovania.

OOPP / osobný ochranný pracovný prostriedok / poskytuje zamestnávateľ, ak nebezpečenstvo nemožno vylúčiť ani obmedziť technickými prostriedkami, prostriedkami kolektívnej ochrany ani metódami a formami organizácie práce.

Mladiství zamestnanci /15 – 18 rokov /, ktorých pracovná zmena trvá dlhšie ako 4 a ½ hodiny je zamestnávateľ povinný poskytnúť prestávku na odpočinok a jedenie v trvaní 30 min. Ak ide o práce, ktoré nemožno prerušiť, musí sa zamestnancovi aj bez prerušenia prevádzky alebo práce zabezpečiť primeraný čas na odpočinok a jedenie.

Klimatizácia a mechanické vetranie sa musí prevádzkovať spôsobom, aby zamestnanci neboli vystavení prievanu spôsobujúcemu tepelnú nepohodu.

Kategorizácia prác

O zaradení zamestnanca do jednotlivých kategórií rozhoduje pracovná zdravotná služba, pričom pri rizikovej práci o zaradení do 3 a 4 kategórie rozhoduje príslušný regionálny úrad verejného zdravotníctva

Kategorizácia prác
z hľadiska zdravotných rizík:



Kategória 1

Nie je riziko poškodenia zdravia zamestnanca.



Kategória 2

Vzhľadom na riziko nie je predpoklad poškodenia zdravia.



Kategória 3

Je potrebné vykonať organizačné opatrenia a iné špecifické ochranné opatrenia vrátane použitia OOPP.



Kategória 4

Len výnimočne na obmedzený čas (najviac na jeden rok) nie je možné znížiť technickými alebo organizačnými opatreniami expozíciu zamestnanca.

Bud'me k sebe tolerantný.

Po použití akéhokoľvek elektrického spotrebiča, vytiahnite prívodný kábel zo zásuvky. Predídete tým možnému vzniku požiaru.



ÚRAZ, ALKOHOL, FAJČENIE

Vo všetkých priestoroch Ekonomickej
Univerzity v Bratislave, ako aj v jej
areáli, je **prísny zákaz fajčenia**,
mimo vyhradených priestorov

Na akademickej pôde je prísny zákaz
požívania akýchkoľvek alkoholických,
omamných a iných psychotropných
látok

ÚRAZ

Každý úraz, ktorý sa stal na pôde Ekonomickej univerzity v Bratislave, je potrebné zapísať do knihy drobných úrazov, ktorá sa nachádza na každej vrátnici, kde je aj lekárnička.

V prípade závažnosti úrazu je potrebné poskytnúť neodkladne prvú pomoc a privolať záchrannú službu. Zároveň túto skutočnosť oznámiť na referáte BOZP a PO z dôvodu spísania pracovného alebo školského úrazu.

Úraz, ktorý sa stal na ceste do školy, zo školy, ako aj na ceste na obed, nie je školským úrazom.

Školský úraz je výlučne úraz na vyučovacom procese !!!

Školenia z oblasti bezpečnosti a ochrany zdravia pri práci (BOZP) vykonáva bezpečnostný technik alebo autorizovaný bezpečnostný technik (BT alebo ABT)
Osvedčenie ABT vydáva Národný inšpektorát práce.

Funkciu ABT je možné kombinovať len s koordinátorom bezpečnosti alebo technikom požiarnej ochrany
Školenia z oblasti ochrany pred požiarmi vykonáva technik požiarnej ochrany alebo špecialista požiarnej ochrany (TPO alebo ŠPO)

Ďakujeme za Vašu pozornosť!

